

# Inglés Iniciación 22

## REVIEW and PAST "TO BE"

The expert in anything was once a beginner.

Esta semana:

1. Repasaremos con actividades.
2. Aprenderemos el pasado del verbo "to be".

### Actividad de repaso 1. Completa los cuadros:

to play
I
you
he
she
it
we
you
they

→

**quiere decir:**

Pon una frase **en presente** con la tercera persona del singular:

Aff: \_\_\_\_\_.

Neg: \_\_\_\_\_.

Interr: \_\_\_\_\_.

to play (reg.)
I
you
he
she
it
we
you
they

→

**quiere decir:**

Pon una frase **en pasado** con la tercera persona del singular:

Aff: \_\_\_\_\_.

Neg: \_\_\_\_\_.

Interr: \_\_\_\_\_.

to go
I
you
he
she
it
we
you
they

→

**quiere decir:**

Pon una frase **en presente** con la tercera persona del singular:

Aff: \_\_\_\_\_.

Neg: \_\_\_\_\_.

Interr: \_\_\_\_\_.

to go (irreg.)
I
you
he
she
it
we
you
they

→

**quiere decir:**

Pon una frase **en pasado** con la tercera persona del singular:

Aff: \_\_\_\_\_.

Neg: \_\_\_\_\_.

Interr: \_\_\_\_\_.

to be	→	quiere decir:
I		Pon una frase <b>en presente</b> con la tercera persona del singular: Aff: _____. Neg: _____. Interr: _____
you		
he		
she		
it		
we		
you		
they		

Nos faltaría saber hacer las frases con el **verbo “to be” en pasado**, que es lo que vamos a ver a continuación.

### **PRESENT AND PAST – VERB TO BE (ser o estar)**

	PRESENT	PAST
I	am	<b>was</b>
YOU	are	<b>were</b>
HE – SHE - IT	is	<b>was</b>
WE	are	<b>were</b>
YOU	are	<b>were</b>
THEY	are	<b>were</b>

Examples:

- I **am** at the library. (Yo estoy en la biblioteca)
- I **was** at the library. (Yo estaba en la biblioteca)
- Today he **is** happy, but yesterday he **was** sad. (Hoy él es feliz, pero ayer él estaba triste).
- Before the exam the students **were** very nervous. (Antes del examen los alumnos estaban muy nerviosos).

Today = hoy (tiempo presente)

Yesterday = ayer (tiempo pasado)

**Cuidado con la 1ª persona, que en el caso del pasado de este verbo coincide con la 3ª: was**

## NEGATIVE AND INTERROGATIVE FORMS

Al igual que sucede con el presente, la forma negativa del pasado en el verbo TO BE se forma añadiendo NOT al verbo, de modo que nos quedan dos formas: **wasn't** y **weren't**.

Examples:

- I **wasn't** at school at ten o'clock, I **was** at the doctor. (Yo no estaba en el colegio a las diez, estaba en el médico).
- The lion **wasn't** hungry. (El león no estaba hambriento).
- You **weren't** ready for the exam. (Vosotros no estabáis listos para el examen).

En cuanto a la forma interrogativa, las frases se forman igual que en el presente, es decir, el verbo pasa a ocupar el primer puesto de la oración.

Examples:

- **Were** you at the library at half past ten? (¿Estabas en la biblioteca a las once y media?)
- **Was** she Maria's mum? (¿Era ella la madre de Maria?)
- **Were** they famous? (¿Eran ellos famosos?)

EL VERBO TO BE EN PASADO ( was were )		
Forma Completa	No tiene contracción	Significado
I <b>was</b> in Madrid.	I <b>was</b> very shy.	Yo estuve en Madrid. Yo era muy tímido.
You <b>were</b> here.	You <b>were</b> a secretary.	Tú estabas aquí. Tú eras una secretaria.
He <b>was</b> with Rose.	He <b>was</b> the coach.	Él estaba con Rosa. Él era el instructor.
She <b>was</b> at home.	She <b>was</b> young.	Ella estaba en casa. Ella era joven.
It <b>was</b> in my pocket	It <b>was</b> a nice day.	Estaba en mi bolsillo. Era un día bonito.
We <b>were</b> happy.	We <b>were</b> six at the table	Nosotros estábamos felices. Éramos seis en la mesa.
They <b>were</b> tired.	They <b>were</b> on line.	Ellos estaban agotados. Ellos estaban conectados.

## PAST SIMPLE VERBO TO BE

+



I was  
You were  
He was  
She was  
It was  
We were  
You were  
They were

-



I wasn't  
You weren't  
He wasn't  
She wasn't  
It wasn't  
We weren't  
You weren't  
They weren't

?



Was I?  
Were you?  
Was he?  
Was she?  
Was it?  
Were we?  
Were you?  
Were they?

[www.ejerciciosinglesonline.com](http://www.ejerciciosinglesonline.com)

### Un par de frases para afianzar lo aprendido hoy:

Estoy muy contento \_\_\_\_\_.

Ayer estuve en Extremadura. \_\_\_\_\_.

¿Estás en la biblioteca? \_\_\_\_\_.

¿Estuviste en casa ayer? \_\_\_\_\_.

¿Estudias inglés? \_\_\_\_\_.

Ojo con el verbo!!

¿Estudiaste inglés? \_\_\_\_\_.

### Actividad de repaso 2. Escribe una frase siguiendo el inicio que se da:

I always \_\_\_\_\_.

In this moment, she \_\_\_\_\_.

We never \_\_\_\_\_, but today we \_\_\_\_\_.

Yesterday, he \_\_\_\_\_.

### Actividad de repaso 3. Escribe correctamente con la construcción: 'S (genitivo sajón)

El hermano de Jorge es profesor





\_\_\_\_\_.

La amiga de tus primos es muy aburrida

\_\_\_\_\_.

## Soluciones a las actividades de la semana anterior (Sesión 21)

Ana <b>estudia</b> francés todos los días Ana está estudiando francés ahora Ana estudió francés el verano pasado	Ana <b>studies</b> French every day Ana <b>is studying</b> French now Ana studied French last summer
Pedro <b>viaja</b> en tren todos los martes Pedro está viajando en tren hoy Pedro viajó en tren hace algún tiempo	Pedro <b>travels</b> by train every Tuesday Pedro <b>is travelling</b> by train today Pedro <b>travelled</b> by train some time ago.
Ellos siempre <b>compran</b> pan aquí Ellos están comprando pan ahora Ellos compraron pan hace dos días	They <b>always</b> buy bread here They <b>are buying</b> bread now They <b>bought</b> bread two days ago
Nosotros <b>comemos</b> pescado los jueves Ahora estamos comiendo pescado Comimos pescado hace tres meses	We <b>eat</b> fish on Thursdays Now we <b>are eating</b> fish We <b>ate</b> fish three months ago
<b>Escribo</b> mensajes todas las mañanas Estoy escribiendo un mensaje ahora Escribí un mensaje ayer, por la mañana	I <b>write</b> messages every morning I <b>am writing</b> a message now I <b>wrote</b> a message yesterday morning
Tu hermano <b>duerme</b> mucho Tu hermano está durmiendo mucho hoy Tu hermano durmió mucho anoche	Your brother <b>sleeps</b> a lot Your brother <b>is sleeping</b> a lot today Your brother <b>slept</b> a lot last night

 I <b>saw</b> Peter yesterday. When <b>did</b> you <b>see</b> Peter?	Ví a Peter ayer _____ . ¿Cuándo viste a Peter? _____ .
 The lamb <b>ate</b> the grass. What <b>did</b> the Lamb <b>eat</b> ?	El cordero comió la hierba _____ . ¿Qué comió el cordero? _____ .
 They <b>sold</b> their house. What <b>did</b> they <b>sell</b> ?	Ellos vendieron su casa _____ . ¿Qué vendieron ellos? _____ .
 She <b>spent</b> a lot of money. How much money <b>did</b> she <b>spend</b> ?	Ella gastó mucho dinero _____ . ¿Cuánto dinero gastó ella? _____ .

¿De dónde hemos sacado la forma de pasado de esos verbos? **De la tabla de los verbos irregulares.**

¿Por qué hemos utilizado “**did**” para hacer las preguntas?

**Porque “did” es el auxiliar que se utiliza en las preguntas de pasado**

**(en las preguntas de presente se utiliza “do” o “does” (3ª pers. sing).**

¿Por qué al hacer la pregunta no hemos utilizado la forma de pasado del verbo?

**Porque en las preguntas el pasado nos lo indica “did”. No se pone el verbo en pasado.**

¿Por qué no hemos puesto interrogación al principio de la frase?

**En inglés no hay signo de interrogación al principio de las frases. .**

Si los verbos hubiesen sido regulares, ¿cómo habríamos formado el pasado? **Añadiendo -ed al verbo .**

¿Y la forma interrogativa de pasado?

**Se hace con “did”. Igual que las interrogativas de verbos irregulares .**

Pon un ejemplo en afirmativa e interrogativa de pasado, con verbo regular e irregular.

**Ana passed the exam. Did Ana pass the exam? (verbo regular) .**

**Ana bought a book. Did Ana buy a book? (verbo irregular) .**

¿Cómo podemos saber si un verbo es irregular?

**Aprendiendo la tabla de los verbos irregulares.**